



Panduan Wisata Aman & Nyaman CANDI BOROBUDUR



Selamat Datang di Taman Wisata Candi Borobudur

Pastikan pengunjung mengenakan masker. Masker rangkap dua, tentu lebih baik.



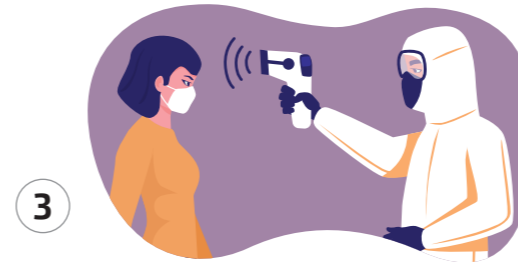
Pastikan HP sudah terinstall Aplikasi "Peduli Lindungi"

SEBELUM ANDA MASUK KAWASAN:

1 Usia ≥ 12 tahun dan sudah vaksin, diperbolehkan masuk



Pengunjung wajib melewati area Screening.



3 Cek Suhu Tubuh

< 37 °C ==> Diperbolehkan masuk
≥ 37.3 °C ==> Tidak dapat masuk (setelah dilakukan pemeriksaan 2 kali, dengan jarak waktu 5 menit).



4 Cuci tangan dengan sabun atau gunakan hand sanitizer.




5 Scan QR Code Aplikasi "Peduli Lindungi"

● Hijau-kuning ---> Diperbolehkan masuk
● Merah/Hitam ---> Tidak dapat masuk

6 Lakukan Pembelian Tiket



a Beli Tiket offline melalui Loket



b Tiket Online melalui Website lalu cetak tiket di Kiosk



7 Masuk kawasan setelah scan QR Code



8 Nikmati Wisata Aman & Nyaman

SETELAH SELESAI WISATA



9 Menuju pintu keluar



10 Tunjukkan bukti keluar aplikasi "Peduli Lindungi"



Kami tunggu kunjungannya kembali

Tetap patuhi Protokol Kesehatan ya!



Mencuci Tangan Dengan Sabun



Memakai Masker



Menjaga Jarak

CUSTOMER CARE
+62 811 2688 000



Panduan Wisata Aman & Nyaman

CANDI PRAMBANAN



Selamat Datang di Taman Wisata Candi Prambanan

Pastikan pengunjung mengenakan masker. Masker rangkap dua, tentu lebih baik.



Pastikan HP sudah terinstall Aplikasi "Peduli Lindungi"

SEBELUM ANDA MASUK KAWASAN:

1 Usia ≥ 12 tahun dan sudah vaksin, diperbolehkan masuk



Pengunjung wajib melewati area Screening.



3

Scan QR Code Aplikasi "Peduli Lindungi"

- Hijau-kuning ---> Diperbolehkan masuk
- Merah/Hitam --> Tidak dapat masuk

4



Cek Suhu Tubuh

$< 37^{\circ}\text{C}$ ==> Diperbolehkan masuk
 $\geq 37.3^{\circ}\text{C}$ ==> Tidak dapat masuk (setelah dilakukan pemeriksaan 2 kali, dengan jarak waktu 5 menit).

5




Cuci tangan dengan sabun atau gunakan hand sanitizer.

6 Lakukan Pembelian Tiket



a

Beli Tiket offline melalui Loket



b

Tiket Online melalui Website lalu cetak tiket di Kiosk

7



Masuk kawasan setelah scan QR Code

8



Nikmati Wisata Aman & Nyaman

SETELAH SELESAI WISATA

9



Menuju pintu keluar

10



Tunjukkan bukti keluar aplikasi "Peduli Lindungi"



Kami tunggu kunjungannya kembali

Tetap patuhi Protokol Kesehatan ya!



Mencuci Tangan Dengan Sabun



Memakai Masker



Menjaga Jarak



CUSTOMER CARE
+62 811 2688 000



Panduan Wisata Aman & Nyaman KRATON RATU BOKO



Selamat Datang di Taman Wisata Kraton Ratu Boko

Pastikan pengunjung mengenakan masker. Masker rangkap dua, tentu lebih baik.



Pastikan HP sudah terinstall Aplikasi "Peduli Lindungi"

SEBELUM ANDA MASUK KAWASAN:

1 Usia ≥ 12 tahun dan sudah vaksin, diperbolehkan masuk



Pengunjung wajib melewati area Screening.



3 Scan QR Code Aplikasi "Peduli Lindungi"

- Hijau-kuning ---> Diperbolehkan masuk
- Merah/Hitam --> Tidak dapat masuk



Cek Suhu Tubuh

$< 37^\circ\text{C}$ ==> Diperbolehkan masuk
 $\geq 37.3^\circ\text{C}$ ==> Tidak dapat masuk (setelah dilakukan pemeriksaan 2 kali, dengan jarak waktu 5 menit).




5 Cuci tangan dengan sabun atau gunakan hand sanitizer.

6 Lakukan Pembelian Tiket



a Beli Tiket offline melalui Loket



b Tiket Online melalui Website lalu cetak tiket di Kiosk



7 Masuk kawasan setelah scan QR Code



8 Nikmati Wisata Aman & Nyaman

SETELAH SELESAI WISATA



9 Menuju pintu keluar



10 Tunjukkan bukti keluar aplikasi "Peduli Lindungi"



Kami tunggu kunjungannya kembali

Tetap patuhi Protokol Kesehatan ya!



Mencuci Tangan Dengan Sabun



Memakai Masker



Menjaga Jarak

CUSTOMER CARE
+62 811 2688 000